



Semaine du 01/04/2024

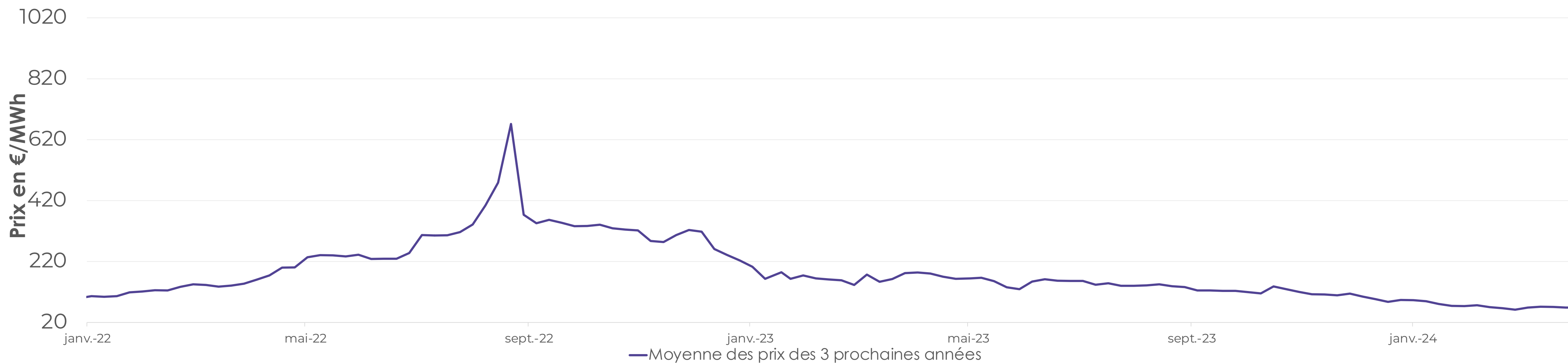
EVOLUTION DES PRIX DE MARCHÉ (en €/MWh, Powernext)

Année	PRIX JOUR	EVOLUTION 7 JOURS	EVOLUTION 1 MOIS	EVOLUTION 3 MOIS	EVOLUTION 1 AN
2024	60,03	-1,30	-3,67	-34,87	-159,14
2025	77,20	0,57	3,33	0,57	-61,86
2026	65,55	-0,65	-1,70	-23,70	-81,89

TENDANCE DES MARCHÉS (Semaine)




Evolution de la moyenne des Prix Elec depuis 2022



*analyse des prix réalisée par l'équipe pricing de Mon courtier énergie - données EEX



Pour plus d'informations : moncourtierenergie.com



Semaine du 01/04/2024

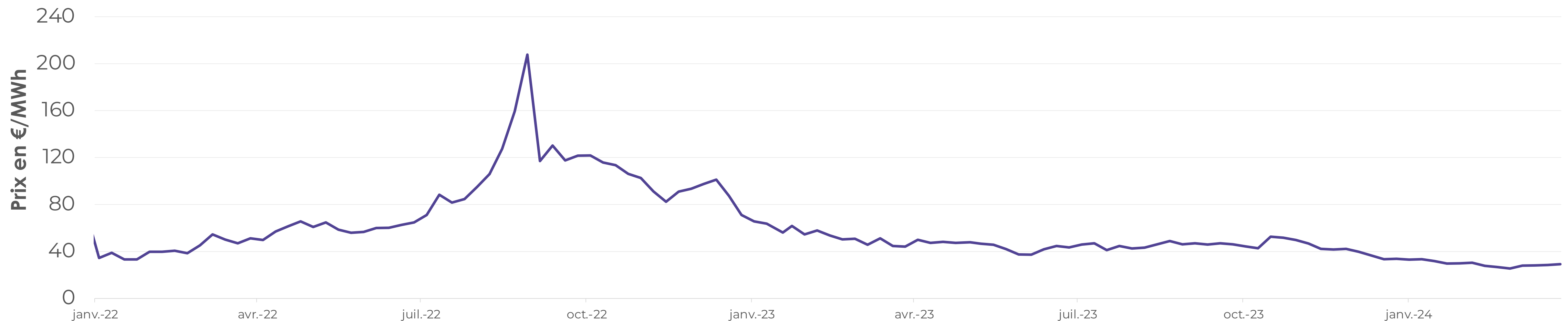
EVOLUTION DES PRIX DE MARCHÉ (en €/MWh, Powernext)

Année	PRIX JOUR	EVOLUTION 7 JOURS	EVOLUTION 1 MOIS	EVOLUTION 3 MOIS	EVOLUTION 1 AN
2024	28,41	-0,24	1,84	-6,59	-26,20
2025	30,70	0,32	1,50	-3,13	-15,97
2026	28,54	0,15	0,62	-2,11	N/A

TENDANCE DES MARCHÉS (Semaine)



Evolution de la moyenne des Prix Gaz depuis 2022



— Moyenne des prix des 3 prochaines années

*analyse des prix réalisée par l'équipe pricing de Mon courtier énergie - données EEX



Pour plus d'informations : moncourtierenergie.com