



Mon indice énergie – Avril 2021

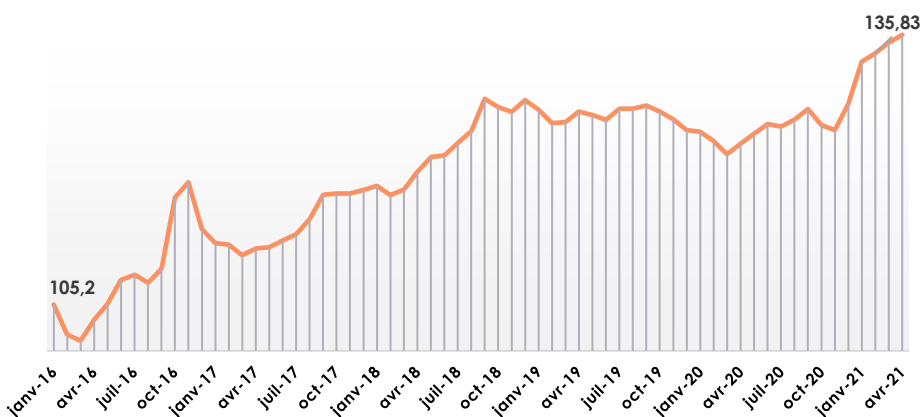
Le baromètre des prix de l'énergie



Électricité

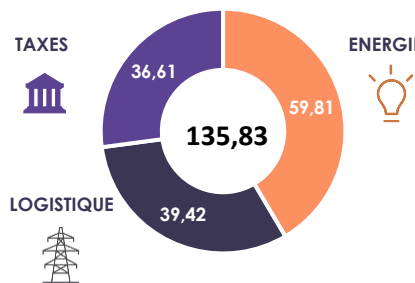
Evolution mensuelle de Mon indice électricité

Prix moyen en €/MWh

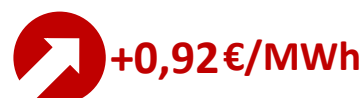


Mon indice électricité – Avril 2021

Prix moyen en €/MWh



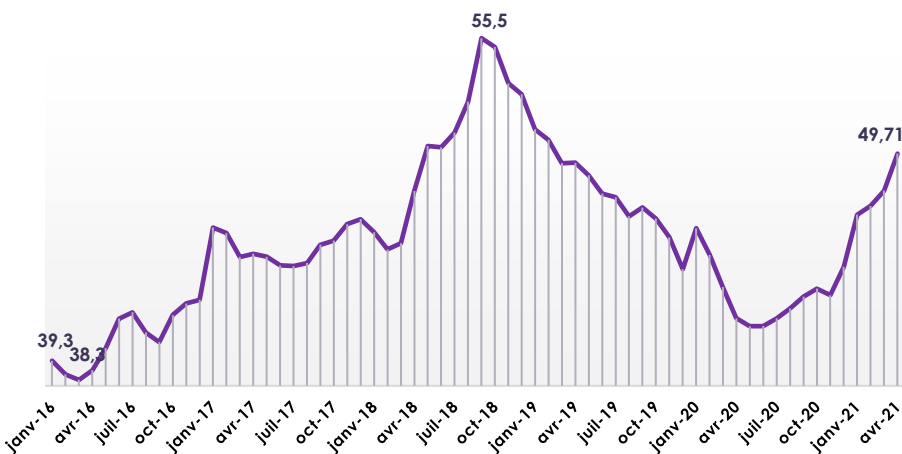
Tendance



Gaz naturel

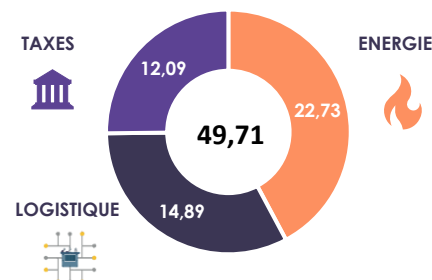
Evolution mensuelle de Mon indice gaz naturel

Prix moyen en €/MWh



Mon indice gaz naturel – Avril 2021

Prix moyen en €/MWh



Tendance



Secteur

Budget énergie moyen

Prix en €/an hors TVA

Commerce



Hôtellerie



Industrie



Les évolutions de budget

Prix en €/an hors TVA

	Depuis 1 mois	Depuis 1 an	Depuis 2016
Commerce	+ 26	+ 360	+ 812
Hôtellerie	+ 89	+ 1 201	+ 3 272
Industrie	+ 496	+ 6 491	+ 16 178

LE CHIFFRE CLÉ

185,11

La nouvelle référence de prix du stockage, inclus dans le coût d'acheminement transport gaz (ATRT)

LE MOT DE L'EXPERT

Les tensions sur le marché de l'électricité n'ont pas diminué, dues essentiellement à une augmentation significative des niveaux de prix de la tonne de CO2. Cette tendance est aussi à mettre en lien avec les incertitudes liées au mécanisme ARENh (prix ARENh, projet Hercule vs ARENh ...).

Pour le gaz la tendance haussière perdue également. Le point important à relever concerne l'augmentation significative du coût de stockage, inclus dans les tarifs (+ 135 %) et répercutée au client en fonction de la part hivernale de sa consommation.



QUENTIN GIACOBBI
Responsable pricing