



Mon indice énergie – Mars 2021

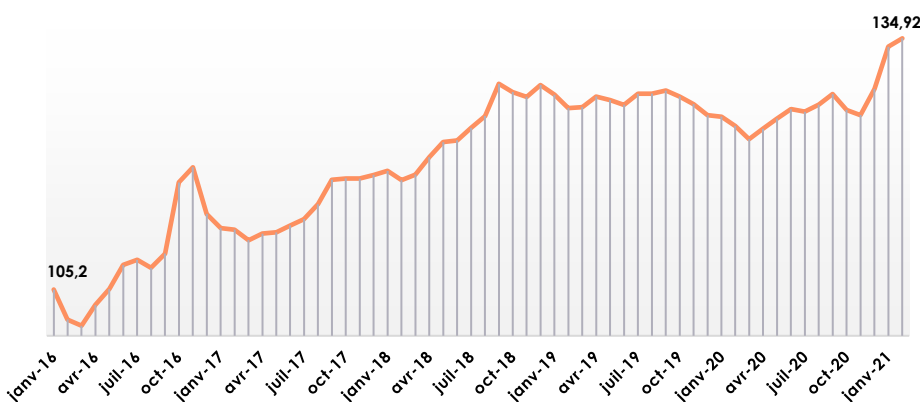
Le baromètre des prix de l'énergie



Électricité

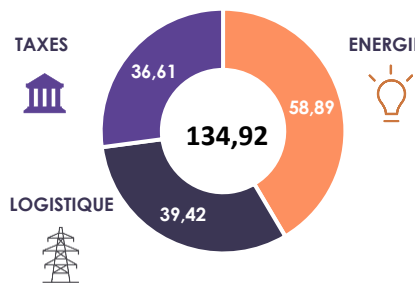
Evolution mensuelle de Mon indice électricité

Prix moyen en €/MWh



Mon indice électricité – Mars 2021

Prix moyen en €/MWh



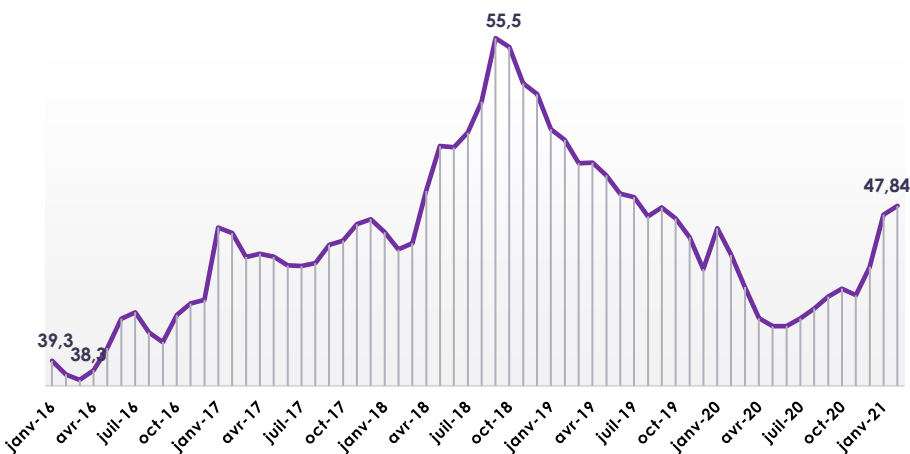
Tendance



Gaz naturel

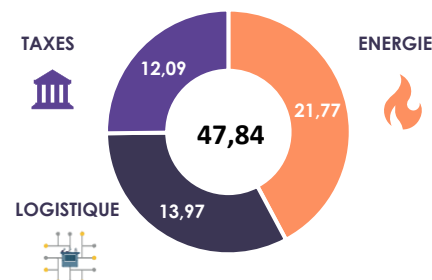
Evolution mensuelle de Mon indice gaz naturel

Prix moyen en €/MWh



Mon indice gaz naturel – Mars 2021

Prix moyen en €/MWh



Tendance



Secteur

Budget énergie moyen

Prix en €/an hors TVA

Commerce



Hôtellerie



Industrie



Les évolutions de budget

Prix en €/an hors TVA

	Depuis 1 mois	Depuis 1 an	Depuis 2016
Commerce	+ 34	+ 397	+ 785
Hôtellerie	+ 115	+ 1 361	+ 3 183
Industrie	+ 640	+ 7 540	+ 15 682
Commerce	+ 39	+ 205	+ 497
Hôtellerie	+ 232	+ 1 722	+ 2 943
Industrie	+ 746	+ 4 720	+ 5 954

LE CHIFFRE CLÉ

27%

L'augmentation moyenne des prix de la molécule de gaz naturel depuis 12 mois

LE MOT DE L'EXPERT

Les prix de marché de l'électricité continue à augmenter en hausse pour le quatrième mois d'affilée. Avec des prix du marché aussi haut, les offres indexées sur l'ARENh sont de nouveau dans le marché même avec la prise en compte d'un écrêtement potentiel.

Pour le gaz, la tendance est similaire. Les prix de la molécule sont à leur plus haut depuis 18 mois après plusieurs mois d'augmentation.



CHARLIE EVRARD
Président fondateur