



# Mon indice énergie – Décembre 2020

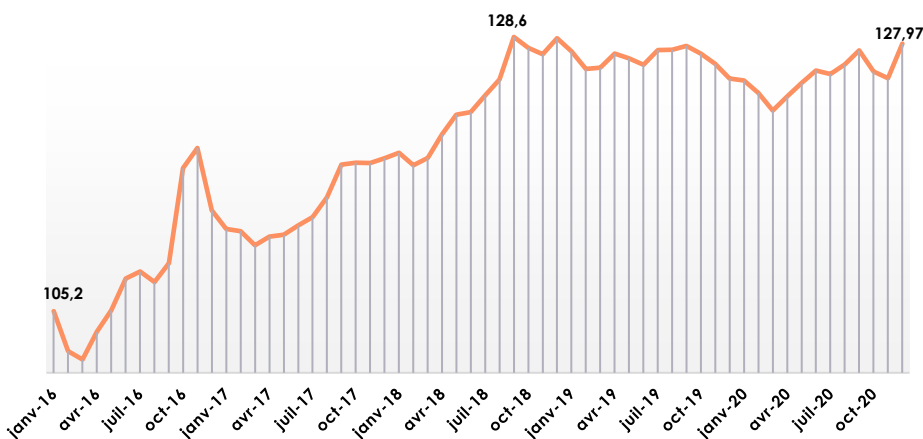
Le baromètre des prix de l'énergie



## Électricité

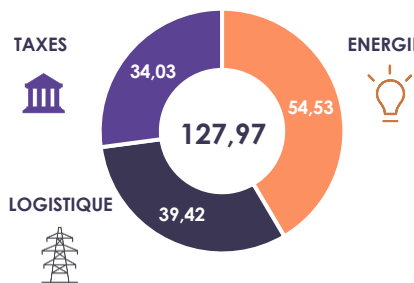
### Evolution mensuelle de Mon indice électricité

Prix moyen en €/MWh



### Mon indice électricité – Décembre 2020

Prix moyen en €/MWh



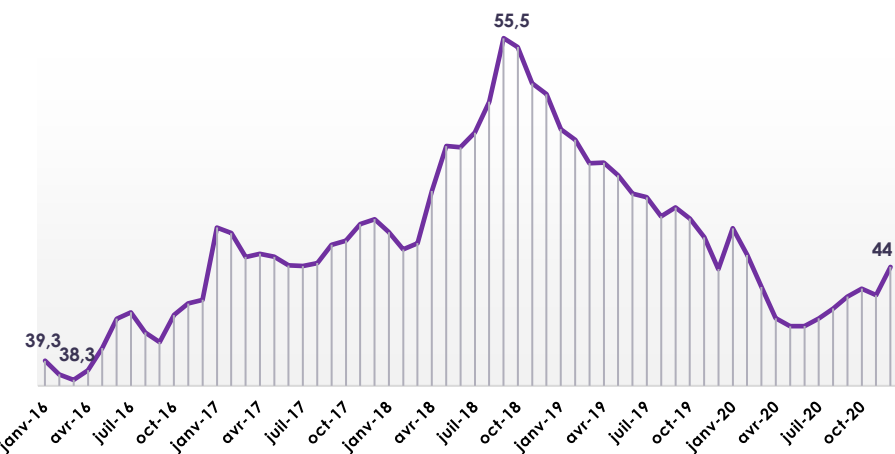
### Tendance



## Gaz naturel

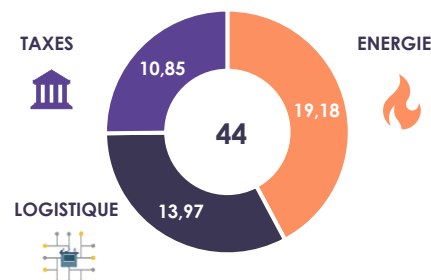
### Evolution mensuelle de Mon indice gaz naturel

Prix moyen en €/MWh



### Mon indice gaz naturel – Décembre 2020

Prix moyen en €/MWh



### Tendance



## Secteur

### Budget énergie moyen

Prix en €/an hors TVA

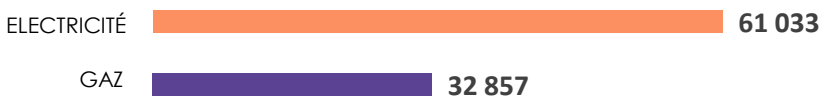
Commerce



Hôtellerie



Industrie



### Les évolutions de budget

Prix en €/an hors TVA

	Depuis 1 mois	Depuis 1 an	Depuis 2016
Commerce	+ 84	+ 118	+ 600
Hôtellerie	+ 72	- 78	+ 272
Industrie	+ 284	+ 318	+ 2 500
	+ 433	+ 31	+ 1 595
	+ 1 553	+ 601	+ 11 675
	+ 1 390	+ 380	+ 3 450

### LE CHIFFRE CLÉ

# 39,0954

Prix de la dernière enchère de capacité 2021 en €/kW  
=> Doublement par rapport à 2020

### LE MOT DE L'EXPERT

Le mois de décembre marque une hausse importante des prix de marché de l'électricité et du gaz naturel avec une hausse respective des prix 2021 de 13 % et de 10 %. Tendance qui a été suivie sur les périodes suivantes. En électricité, cette tendance haussière sur 2021 peut s'expliquer par le besoin des fournisseurs de se couvrir des volumes manquants d'électricité du fait du dépassement du plafond ARENH (100 TWh) et de l'application de l'écrêtement (32% de volume à couvrir sur les marchés pour 2021 suite à la publication par la CRE début décembre du volume total d'ARENH demandé par les fournisseurs).



**QUENTIN GIACOBBI**  
Responsable pricing