



Mon indice énergie – Octobre 2020

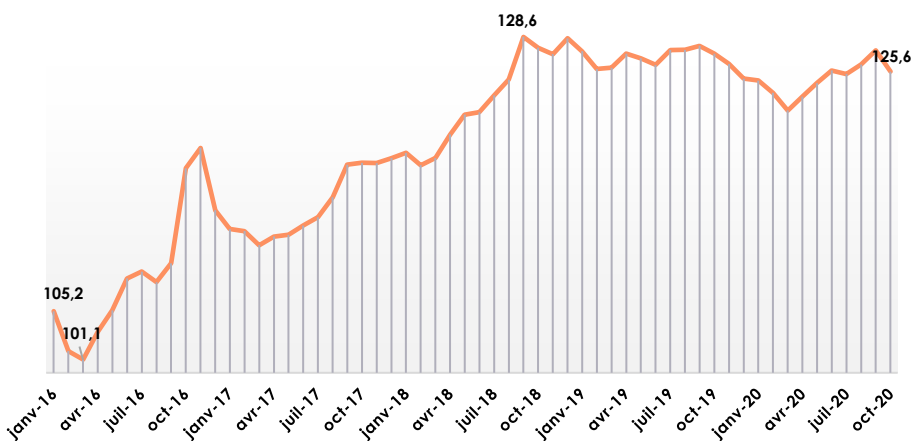
Le baromètre des prix de l'énergie



Électricité

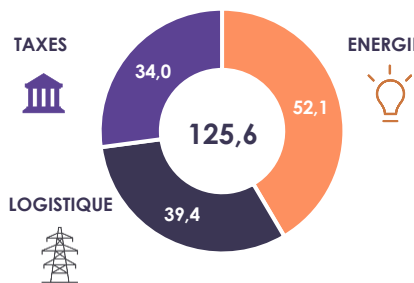
Evolution mensuelle de Mon indice électricité

Prix moyen en €/MWh



Mon indice électricité – Octobre 2020

Prix moyen en €/MWh



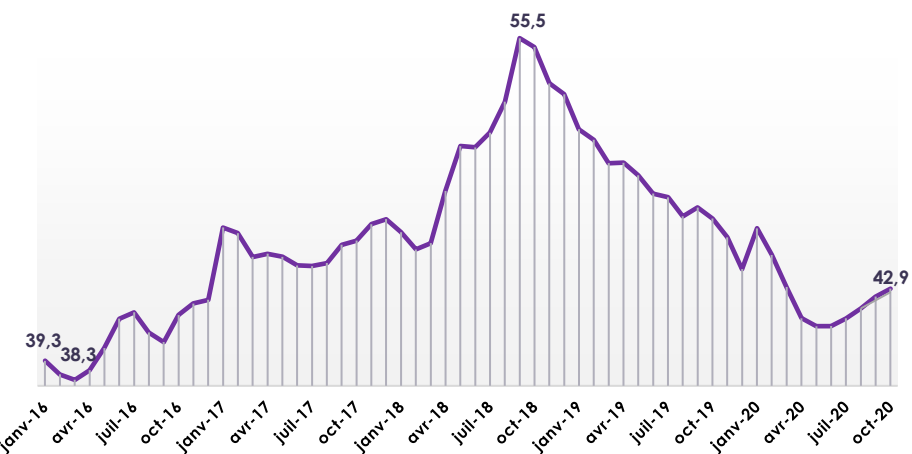
Tendance



Gaz naturel

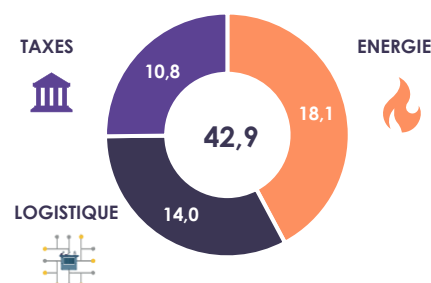
Evolution mensuelle de Mon indice gaz naturel

Prix moyen en €/MWh



Mon indice gaz naturel – Octobre 2020

Prix moyen en €/MWh



Tendance



Secteur

Budget énergie moyen

Prix en €/an hors TVA

Commerce



Hôtellerie



Industrie



Les évolutions de budget

Prix en €/an hors TVA

	Depuis 1 mois	Depuis 1 an	Depuis 2016
Commerce	- 54	- 12	+ 530
Hôtellerie	+ 21	- 266	+ 216
Industrie	- 989	- 1 839	+ 10 399
Total	+ 407	- 3 233	+ 2 385

LE CHIFFRE CLÉ

- 3,48 €

Baisse des prix du marché de l'électricité pour 2021 en octobre

LE MOT DE L'EXPERT

Les prix de l'électricité ont chuté en octobre dans la foulée des rumeurs puis des annonces officielles de reconfinement. Dans notre indice mensuel, les prix de l'électricité pour les clients finaux restent toutefois plus de 3€/MWh plus chers qu'en mars (point bas de la période covid). La tendance baissière devrait toutefois se poursuivre en novembre. Pas d'évolution sur l'acheminement et les taxes ce mois-ci. De son côté, le prix du gaz naturel a continué son rebond mais reste à des prix historiquement bas. Attention les prix à long terme (de 2022 à 2024) ont baissé sensiblement dans les derniers jours d'octobre.



CHARLIE EVRARD
Président fondateur