



Mon indice énergie – Septembre 2020

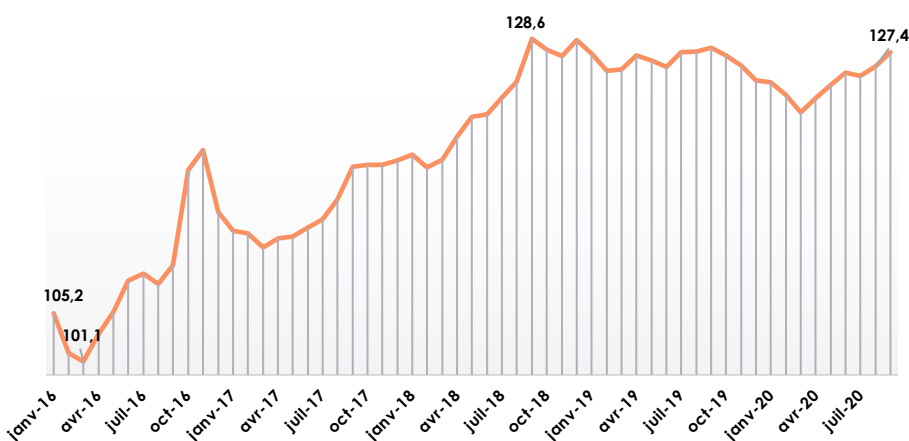
Le baromètre des prix de l'énergie



Électricité

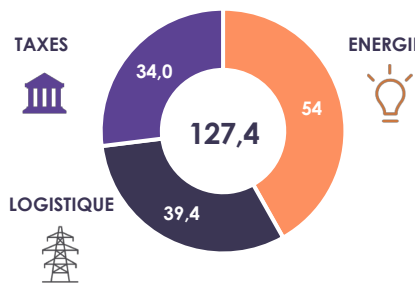
Evolution mensuelle de Mon indice électricité

Prix moyen en €/MWh

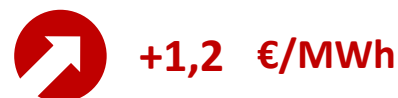


Mon indice électricité – Septembre 2020

Prix moyen en €/MWh



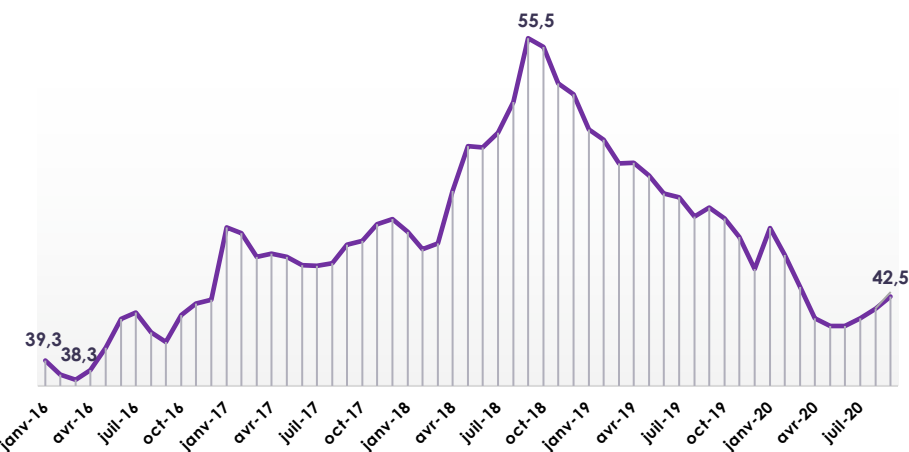
Tendance



Gaz naturel

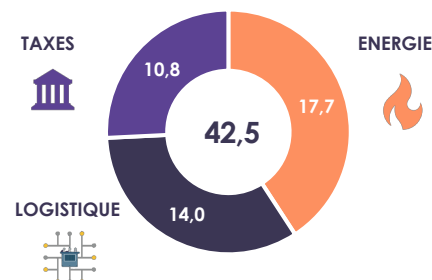
Evolution mensuelle de Mon indice gaz naturel

Prix moyen en €/MWh



Mon indice gaz naturel – Septembre 2020

Prix moyen en €/MWh



Tendance



Secteur

Budget énergie moyen

Prix en €/an hors TVA

Commerce



Hôtellerie



Industrie



Les évolutions de budget

Prix en €/an hors TVA

	Depuis 1 mois	Depuis 1 an	Depuis 2016
Commerce	+ 34	+ 23	+ 584
Commerce	+ 29	- 317	+195
Hôtellerie	+ 115	- 6	+ 2 447
Hôtellerie	+ 176	- 1 397	+ 1 137
Industrie	+ 629	- 1 210	+ 11 388
Industrie	+ 564	- 4 209	+ 1 978

LE CHIFFRE CLÉ

+3%

Augmentation de Mon indice électricité depuis le point bas de Mars 2020

LE MOT DE L'EXPERT

Les prix de l'électricité sont repartis à la hausse après la stagnation de l'été. Notre baromètre retrouve les prix d'il y a un an avant la période de la COVID. Ils restent toutefois à un niveau relativement bas si l'on considère la période précédant la crise du COVID. Pas d'évolution sur l'acheminement et les taxes ce mois-ci.

De son côté, le prix du gaz naturel a continué son rebond après plusieurs mois de baisse mais reste à des prix historiquement bas avec une moyenne (tous segments confondus) de 17,7 €/MWh pour une livraison en 2021.



CHARLIE EVRARD
Président fondateur